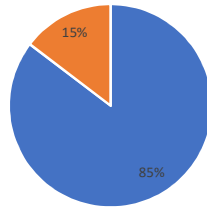


性別	回答数	%
男性	35	85%
女性	6	15%
計	41	100%

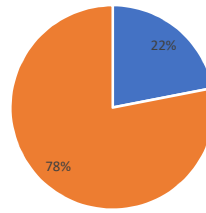
性別



■ 男性 ■ 女性

分野	回答数	%
管理	9	22%
技術	32	78%
計	41	100%

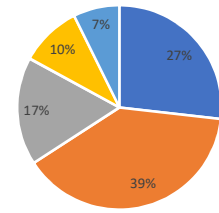
分野



■ 管理 ■ 技術

年齢	回答数	%
20代	11	27%
30代	16	39%
40代	7	17%
50代	4	10%
60代～	3	7%
計	41	100%

年齢

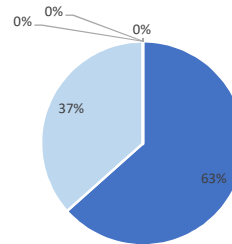


■ 20代 ■ 30代 ■ 40代 ■ 50代 ■ 60代～

1. セミナー全体について、どの程度満足いただけましたでしょうか？

	回答数	%
満足	26	63%
やや満足	15	37%
どちらでもない	0	0%
やや不満	0	0%
不満	0	0%
計	41	100%

全体満足度

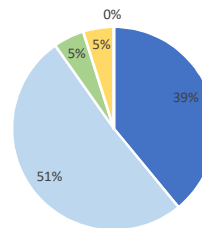


■ 満足 ■ やや満足 ■ どちらでもない ■ やや不満 ■ 不満

2. 第一部：セミナーはどの程度満足いただけましたでしょうか？

	回答数	%
満足	16	39%
やや満足	21	51%
どちらでもない	2	5%
やや不満	2	5%
不満	0	0%
計	41	100%

第一部 満足度

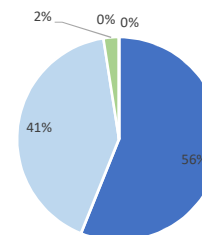


■ 満足 ■ やや満足 ■ どちらでもない ■ やや不満 ■ 不満

3. 第二部：パネルディスカッションはどの程度満足いただけましたでしょうか？

	回答数	%
満足	23	56%
やや満足	17	41%
どちらでもない	1	2%
やや不満	0	0%
不満	0	0%
計	41	100%

第二部 満足度

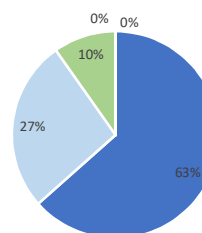


■ 満足 ■ やや満足 ■ どちらでもない ■ やや不満 ■ 不満

4. 今後も若手の会のセミナーに参加したいと思いますか？

	回答数	%
思う	26	63%
やや思う	11	27%
どちらでもない	4	10%
あまり思わない	0	0%
思わない	0	0%
計	41	100%

今後の参加意向



■ 思う ■ やや思う ■ どちらでもない ■ あまり思わない ■ 思わない